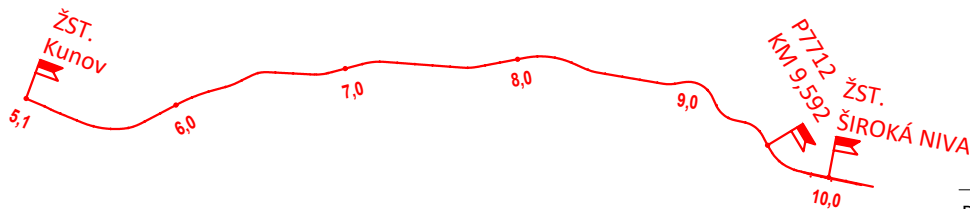



Orientační schéma:







Razítko oprávněné osoby:  
Ing. Tomáš Toma ČKAIT 1005251



Podpis: Datum:

Revize:	Datum:	Popis:	Kontroloval:
000	3.9.2021	Definitivní odevzdání dokumentace	Oskar Rozbořil

<b>Stavebník/investor:</b>	<b>Správa železnic, státní organizace</b>	
Adresa:	Dlážděná 1003/7, 110 00 Praha 1	
Zástupce investora:	Stavební správa východ	
Adresa:	Nerudova 1, 779 00 Olomouc	

<b>Zhotovitel stavby:</b>	<b>CZ&amp;SWE Konsorcium - PZS Milotice</b>	 <b>AFRY</b>	
Adresa:	Magistrů 1275/13, 140 00 Praha 4		
Kontakt:	T: +420 775 429 482 E: radovan.kominek@afry.com		
<b>Zhotovitel objektu:</b>	<b>AFRY CZ s.r.o</b>	 <b>AFRY</b>	
Adresa:	Magistrů 1275/13, 140 00 Praha 4		
Kontakt:	T: +420 737 798 691 E: Ondrej.srom@afry.com		
<b>Hlavní projektant (HIP):</b>	<b>Specialista:</b>	<b>Odpovědný projektant:</b>	<b>Zpracovatel přílohy:</b>
Ing. Radovan Komínek 	Oskar Rozbořil 	Ing. Tomáš Toma 	Bc. Lukáš Baťa 

<b>Název stavby/akce:</b>	<b>Výstavba PZS přejezdu P7712 v km 9,592 trati Milotice nad Opavou - Vrbno pod Pradědem</b>	S-kód: S622000457
		Zakázka: 2020/0274
<b>Název části:</b>	<b>Železniční sdělovací zařízení</b>	Označení části: D.1.2
<b>Název objektu:</b>	<b>Sdělovací zařízení</b>	Číslo objektu/komplexu: PS-03-02-08
<b>Název přílohy:</b>	<b>Technická zpráva</b>	Číslo přílohy: 1 . 1001
<b>Název dílčí části přílohy:</b>		Paré:
<b>Kraj:</b>	<b>Katastrální území:</b>	<b>TUDU:</b>
Moravskoslezský	Široká Niva	224104
<b>Dokumentace:</b>		
<b>Stupeň dokumentace:</b>	<b>Datum zpracování:</b>	<b>Formáty:</b>
DUSP + PDPS	3.9.2021	A4
<b>Měřítko:</b>		
S-kód:	Stupeň dokumentace:	Část:
S 6 2 2 0 0 0 4 5 7	— D U S P	— — — — D 1
		— P S 0 3 0 2 0 8
		— — x
		— 1 — 1 0 0 1 — 0 0

Všeobecná část

### 1.1. Identifikační údaje PS

Název stavby:	Rekonstrukce přejezdů P7699 v km 0,696, P7707 v km 6,832 a P7712 v km 9,592 trati Milotice nad Opavou - Vrbno pod Pradědem
Provozní soubor:	PS 03-02-08 Přejezd P7712 v km 9,592
Místo stavby:	traťový úsek Milotice nad Opavou - Vrbno pod Pradědem
Kraj:	Moravskoslezský kraj
Investor:	Správa železnic, státní organizace
Projektant:	AFRY CZ s.r.o.
Stupeň dokumentace:	DSP+PDPS

### 1.2. Základní technické údaje o trati

Trať:	310B Milotice n.O. – Vrbno p. P.
Počet kolejí:	1
Trakce:	nezávislá

### 1.3. Výchozí údaje

Navržená stavba vychází ze zadávacích podkladů a zohledňuje současné technické i legislativní požadavky platné pro navrhovaný typ stavby. Stavba řeší výstavbu přejezdového zabezpečovacího zařízení.

V rámci stavby bude rovněž provedena rekonstrukce železničního svršku, železničního spodku a přejezdové konstrukce. Nově budované zařízení a položené kabely bude nutné v rámci realizace stavby geodeticky zaměřit.

### 1.4. Podklady pro zpracování projektové dokumentace

- dokumentace stávajícího stavu
- zadávací podklady předmětné stavby
- předpokládaný budoucí rychlostní profil tratě
- místní šetření na přejezdu
- rozhodnutí Drážního úřadu o změně způsobu zabezpečení na přejezdu
- geodetické zaměření oblasti stavby
- zápisy z jednání
- platné normy, předpisy, TKP
- Zásady řešení zabezpečovacího zařízení

### 1.5. Současný stav

Přejezd P7712 není v současné době vybaven sdělovacím zařízením

## 1.6. Technické řešení

Bude dodána ústředna PZTS a naprojektován systém PZTS, jako příprava pro připojení technologických systémů do DDTS a příprava pro kamerový systém se záznamem bude dodán RACK rozvaděč se zásuvkovou lištou a jištěním.

Předávání informací ze systému PZTS bude zajištěn pomocí GSM modulu a dále pomocí modulu FlexiCube (modul FlexiCube si vyžádalo místně příslušné OŘ a pro jeho použití byla vydána výjimka, která je přílohou této TZ). Moduly GSM a FlexiCube budou umístěny do RACK skříně ve společné místnosti v releovém domku.

RACK bude umístěn do společné místnosti sdělovacího zařízení a zabezpečovacího zařízení, jak bylo požadováno na poradě. V současné době bude RACK rozvaděč neobsazen, je počítáno s prostorovou rezervou pro budoucí dodání technologií. Prostorová rezerva je pro KAMS 4 U, pro DDTS integrační koncentrátor 4 U, 3 U pro elektromontážní DIN lištu.

PZTS ústředna bude umístěna v RD za vstupem u dveří, vybavena klávesnicí, PIR čidlem a magnetickým kontaktem na dveřích.

V celém úseku, kde bude proveden výkop kabelové drážky ostatními PS a SO, bude položen sdělovací metalický kabel 10XN0,8 a položeny 3 HDPE chráničky pro optický kabel dle pokynu SŽ TS 1/2022-SZ.

V navazujících stavbách bude RD připojen na TK/optický kabel, doplněna technologie DDTS, dodán a připojen VTO a komunikace PTZS bude převedena z GSM na TK/optický kabel.

Při přecházení kabelové trasy vodní propustek nebo most jsou navrženy kabelové rezervy v délce 5m pro propustek a 10m pro most. V prostoru napojení RD přejezdu budou kabelové rezervy 50m.

Vstupní dveře do RD budou v takovém provedení, aby při chůzi z RD ke skříně s VTO a SMO nebylo nutné obcházet křídlo dveří a bylo na přejezd vidět.

## 1.7. Související PS/SO

Přejezd P7699 v km 0,696

PS 01-01-32 Přejezdové zabezpečovací zařízení

PS 01-02-02 Sdělovací zařízení

PS 01-03-72 Přípojka elektro

Přejezd P7707 v km 6,832

PS 03-01-33 Přejezdové zabezpečovací zařízení

PS 03-02-03 Sdělovací zařízení

PS 03-03-73 Přípojka elektro

Přejezd P7712 v km 9,592

PS 03-01-38 Přejezdové zabezpečovací zařízení

PS 03-03-78 Přípojka elektro

## 1.8. Související stavby

Výstavba přejezdu P7565

## 1.9. Přílohy TZ

příloha TZ č.1: Seznam norem

příloha TZ č.2: Výjimka z minimálního standardu fyzické ochrany

# Stavba: Výstavba PZS přejezdu P7712 v km 9,592 trati Milotice nad Opavou - Vrbno pod Pradědem

Příloha TZ č.1: Seznam směrnic, norem a předpisů

Část stavby: D.1.2 Železniční sdělovací zařízení

Předpisová řada/Typ	Číslo předpisu	Název	Účinnost od
Vyhláška	352/2004 sb.	O provozní a technické propojenosti evropského železničního systému a nařízení.	01.01.2004
Vyhláška	398/2009 sb.	O obecných technických požadavcích zabezpečujících bezbariérové užívání staveb	18.11.2009
Vyhláška	173/1995 sb.	Vyhláška Ministerstva dopravy, kterou se vydává dopravní řád drah	01.12.1995
Vyhláška	177/1995 sb.	Vyhláška Ministerstva dopravy, kterou se vydává stavební a technický řád drah	01.12.1995
Předpis SŽ	SŽDC D1	Dopravní a návěstní předpis	01.07.2013
Předpis SŽ	SŽDC D 5-3	Prováděcí opatření k předpisu pro tvorbu a zpracování základní dopravní dokumentace. Doplnující ustanovení k předpisům pro obsluhu sdělovacích zařízení a Provozní řády místních rádiových sítí	01.01.2015
Předpis SŽ	SŽ Zam1	Předpis o odborné způsobilosti a znalosti osob při provozování dráhy a drážní dopravy	01.01.2020
Řád SŽ	SŽ R14	Řád zabezpečení požární ochrany státní organizace Správa železnic	09.12.2020
Předpis SŽ	SŽ Bp1	Pokyny provozovatele dráhy k zajištění bezpečnosti a k ochraně zdraví osob při činnos-tech a pohybu v jeho prostorách a v prostorách železniční dráhy provozované Správou železnic, státní organizace	01.01.2021
Předpis SŽ	SŽ Bp2	Předpis o bezpečnosti a ochraně zdraví při práci zaměstnanců Správy železnic, státní or-ganizace	01.01.2021
Předpis SŽ	SŽ Bp3	Bezpečnost a ochrana zdraví při práci na stavbách a při stavebních činnostech v prostorách Správy železnic, státní organizace	01.01.2021
Předpis SŽ	SŽ S10	Předpis pro využití výtahů, pohyblivých schodů a pohyblivých plošin u Správy železnic	21.05.2020
Předpis SŽ	SŽ S4	Železniční spodek	01.01.2021
Předpis SŽ	SŽDC T1	Telefonní provoz	09.12.2018
Předpis SŽ	SŽDC T7	Rádiový provoz	05/2016
Předpis SŽ	SŽDC (ČSD) T31	Udržování sdělovacích a zabezpečovacích kabelů	04/1973
Předpis SŽ	SŽDC (ČSD) T32	Předpis pro měření železničních dálkových kabelů	01/1967
Předpis SŽ	SŽDC (ČSD) T35	Údržba a opravy zařízení rozhlasových, hodinových, informačních a požární signalizace	05/1984
Předpis SŽ	SŽDC (ČSD) T81	Označování okruhů	01/1974
Předpis SŽ	SŽDC (ČSD) T84	Dokumentace železničních kabelů	01/1993
Předpis SŽ	SŽDC (ČD) Z11	Předpis pro obsluhu rádiových zařízení ve znění změny č. 1 (účinnost od 1. června 2016)	01/2001
Předpis SŽ	SŽDC TS 2/2008-ZSE	Technické specifikace systémů, zařízení a výrobků. Dálková diagnostika technologických systémů železniční dopravní cesty. Druhé vydání	04/2009
Předpis SŽ	SŽDC TS 6/2010-S	Technické specifikace systémů, zařízení a výrobků. Výběr a projektování dotykového terminálu telefonního zapojovače. První vydání	01.01.2012
Směrnice EU	2006/679/ES-TSI	Pro interoperabilitu subsystému řízení a zabezpečení transevropského konvenčního železničního systému	28.03.2003
Směrnice EU	2009/561/ES-TSI	K provádění technické specifikace pro interoperabilitu subsystému pro řízení a zabezpečení transevropského konvenčního železničního systému	01.09.2009
Směrnice EU	2010/79/ES	Konvenční a vysokorychlostní žel systém	01.04.2010
Směrnice SŽ	SŽDC 2012/88/EU	O technické specifikaci pro interoperabilitu týkající se subsystémů pro řízení a zabezpečení transevropského železničního systému	25.01.2012
Směrnice EU	2016/919	O technické specifikaci pro interoperabilitu týkající se subsystémů „Řízení a zabezpečení“ železničního systému v Evropské unii	05.07.2016
Směrnice EU	2008/164/EU	Rozhodnutí Komise o technické specifikaci pro interoperabilitu, týkající se osob s omezenou schopností pohybu a orientace v transevropském konvenčním a vysokorychlostním žel. systému	01.07.2008
Směrnice SŽ	SŽ SM100	Směrnice pro poskytování informací cestujícím ve stanicích a na zastávkách prostřednictvím provozovatele dráhy	13.12.2020
Směrnice SŽ	SŽDC SM108	O postupu při užívání kamerových systémů	23.11.2018
Směrnice SŽ	SŽ SM118	Orientační a informační systém v železničních stanicích a na železničních zastávkách	10.05.2021
Směrnice SŽ	SŽDC GR č. 16/2005	Zásady modernizace a optimalizace vybrané železniční sítě České republiky	17.01.2006
Směrnice SŽ	SŽDC GR č. 11/2006	Dokumentace pro přípravu staveb na železničních drahách celostátních a regionálních	30.06.2006
Pokyn SŽ	SŽDC GR č. 2/2013	Správa železničního sdělovacího zařízení ve znění změny č. 1 (účinnost od 4. července 2014)	04.07.2014
Pokyn SŽ	SŽDC GR č. 4/2016	Předávání digitální dokumentace a dat mezi SŽDC a externími subjekty	05.09.2016
Pokyn SŽ	SŽDC GR č. 9/2017	Aktivace a přezkušování vazby Výstrahy při nedovoleném projetí návěstidla (VNPN) a Systému traťového rádiového spojení (TRS)	02.06.2017
Pokyn SŽ	SŽDC GR č.21/2017	Opatření a omezení pro dodávky technologických celků s dopadem na síťovou infrastrukturu SŽDC	15.01.2018
Všeobecná podmínka	č.j.: 4856/2016-SŽDC-TÚDC-ÚATT	Všeobecné podmínky pro činnosti na kabelech v majetku Správy železniční dopravní cesty s.o. (ve správě Technické ústředny dopravní cesty)	10.06.2016
Směrnice O14	č.j. 27150/2017-SŽDC-O14	Základní technické specifikace optických kabelů a jejich příslušenství v telekomunikační síti SŽDC	01.07.2017
Pokyn O14	č.j. 18453/2018-SŽDC-O14	Základní technické požadavky na kamerové systémy v železničních stanicích, 1. aktualizace	23.02.2018
Pokyn O14	č.j. 30354/2016-SŽDC-O14	Využití RFID markerů k lokalizaci podzemních inženýrských sítí v majetku SŽDC	21.07.2016
	č.j.3975/2015-O14	Stanovisko k ukládání zemního pásu do kabelové rýhy	27.01.2105
Technická norma	ČSN EN 50126	Drážní zařízení - Stanovení a prokázání bezporuchovosti, pohotovosti, udržovatelnosti a bezpečnosti	01.07.2001
Technická norma	ČSN EN 50128	Drážní zařízení - Sdělovací a zabezpečovací systémy a systémy zpracování dat - Elektronické systémy pro signalizaci	01.03.2002
Technická norma	ČSN EN 50128 ed.2	Drážní zařízení - Sdělovací a zabezpečovací systémy a systémy zpracování dat - Software pro drážní řídicí a ochranné systémy	01.05.2012
Technická norma	ČSN EN 50129	Drážní zařízení - Sdělovací a zabezpečovací systémy a systémy zpracování dat - Elektronické zabezpečovací systémy	01.01.2004
Technická norma	ČSN EN 50 125	Drážní zařízení - Podmínky prostředí pro zařízení - Část 1: Zařízení drážních vozidel	01.05.2002
Technická norma	ČSN EN 50 125 ed.2	Drážní zařízení - Podmínky prostředí pro zařízení - Část 1: Drážní vozidla a jejich zařízení	01.03.2015

# Stavba: Výstavba PZS přejezdu P7712 v km 9,592 trati Milotice nad Opavou - Vrbno pod Pradědem

Příloha TZ č.1: Seznam směrnic, norem a předpisů

Část stavby: D.1.2 Železniční sdělovací zařízení

Předpisová řada/Typ	Číslo předpisu	Název	Účinnost od
Technická norma	ČSN EN 50238	Drážní zařízení - Kompatibilita mezi drážním vozidlem a systémy pro detekování vlaků	01.01.2004
Technická norma	ČSN EN 50238-2	Drážní zařízení - Kompatibilita mezi drážním vozidlem a systémy pro detekování vlaků - Část 2: Kompatibilita s kolejovými obvody	01.06.2017
Technická norma	ČSN EN 50159	Drážní zařízení - Sdělovací a zabezpečovací systémy a systémy zpracování dat - část 1: Komunikace v uzavřených přenosových zabezpečovacích systémech	01.09.2011
Technická norma	ČSN EN 50159-1	Drážní zařízení - Sdělovací a zabezpečovací systémy a systémy zpracování dat - část 1: Komunikace v uzavřených přenosových zabezpečovacích systémech	01.05.2002
Technická norma	ČSN EN 50159-2	Drážní zařízení - Sdělovací a zabezpečovací systémy a systémy zpracování dat - část 2: Komunikace v otevřených přenosových zabezpečovacích systémech	01.06.2002
Technická norma	ČSN EN 50121-5	Drážní zařízení - Elektromagnetická kompatibilita - Část 5: Emise a odolnost pevných instalací a zařízení trakční napájecí soustavy	01.07.2001
Technická norma	ČSN EN 50121-5 ed.2	Drážní zařízení - Elektromagnetická kompatibilita - Část 5: Emise a odolnost pevných instalací a zařízení trakční napájecí soustavy	01.08.2007
Technická norma	ČSN EN 50121-5 ed.3	Drážní zařízení - Elektromagnetická kompatibilita - Část 5: Emise a odolnost pevných instalací a zařízení trakční napájecí soustavy	01.06.2016
Technická norma	ČSN EN 50121-5 ed.4	Drážní zařízení - Elektromagnetická kompatibilita - Část 5: Emise a odolnost pevných instalací a zařízení trakční napájecí soustavy	01.12.2017
Technická norma	ČSN EN 375711	Křižovatky kabelových vedení s železničními dráhami	01.05.1997
Technická norma	ČSN EN 375711 ed.2	Drážní zařízení - Křížení kabelových vedení s železničními dráhami	01.11.2009
Technická norma	ČSN IEC 794-1	Optické kabely. Část 1: Všeobecné požadavky	01.05.1993
Technická norma	ČSN 33 2000-3	Elektrotechnické předpisy. Elektrická zařízení. Část 3: Stanovení základních charakteristik	01.09.1995
Technická norma	ČSN 33 2000-4	Elektrotechnické předpisy. Elektrická zařízení. Část 4: Bezpečnost. Kapitola 41: Ochrana před úrazem elektrickým proudem	01.02.1996
Technická norma	ČSN 33 2000-4-41	Elektrotechnické předpisy - Elektrická zařízení - Část 4: Bezpečnost - Kapitola 41: Ochrana před úrazem elektrickým proudem	01.03.2000
Technická norma	ČSN 33 2000-4-41 ed. 2	Elektrické instalace nízkého napětí - Část 4-41: Ochranná opatření pro zajištění bezpečnosti - Ochrana před úrazem elektrickým proudem	01.09.2007
Technická norma	ČSN 33 2000-4-41 ed. 3	Elektrické instalace nízkého napětí - Část 4-41: Ochranná opatření pro zajištění bezpečnosti - Ochrana před úrazem elektrickým proudem	01.02.2018
Technická norma	ČSN 33 2000-5	Elektrotechnické předpisy. Elektrická zařízení. Část 5: Výběr a stavba elektrických zařízení. Kapitola 51: Všeobecné předpisy	01.08.1996
Technická norma	ČSN 33 2000-5-51	Elektrotechnické předpisy - Elektrická zařízení - Část 5: Výběr a stavba elektrických zařízení - Kapitola 51: Všeobecné předpisy	01.05.2000
Technická norma	ČSN 33 2000-5-51 ed.2	Elektrická instalace budov - Část 5-51: Výběr a stavba elektrických zařízení - Všeobecné předpisy	01.12.2006
Technická norma	ČSN 33 2000-5-51 ed.3	Elektrické instalace nízkého napětí - Část 5-51: Výběr a stavba elektrických zařízení - Všeobecné předpisy	01.05.2010
Technická norma	ČSN 33 2160	Elektrotechnické předpisy. Předpisy pro ochranu sdělovacích vedení a zařízení před nebezpečnými vlivy trojfázových vedení VN, VVN a ZVN	01.05.1993
Technická norma	ČSN 37 5711	Křižovatky kabelových vedení s železničními dráhami	01.05.1997
Technická norma	ČSN 37 5711 ed.2	Drážní zařízení - Křížení kabelových vedení s železničními dráhami	01.11.2009
Technická norma	ČSN 33 0165	Elektrotechnické předpisy. Značení vodičů barvami nebo číslicemi	01.11.1992
Technická norma	ČSN 33 0165 ed.2	Značení vodičů barvami a nebo číslicemi - Prováděcí ustanovení	01.05.2014
Technická norma	ČSN 34 2710	Elektrická požární signalizace - Projektování, montáž, užívání, provoz, kontrola, servis a údržba	01.10.2011
Technická norma	ČSN 73 0875	Požární bezpečnost staveb - Stanovení podmínek pro navrhování elektrické požární signalizace v rámci požární bezpečnostního řešení	01.05.2011
Technická norma	ČSN 73 6005	Prostorové uspořádání sítí technického vybavení	01.10.1994
Technická norma	ČSN 73 6006	Výstražné fólie k identifikaci podzemních vedení technického vybavení	01.09.2003
Technická norma	ČSN 73 6360-1	Konstrukční a geometrické uspořádání koleje železničních drah a její prostorová poloha - Část 1: Projektování	01.11.2008
Technická norma	ČSN 73 4959	Nástupišť a nástupištní přístřešky na drahách celostátních, regionálních a vlečkách	01.05.2009
Technická norma	ČSN 75 2130	Křížení a souběhy vodních toků s dráhami, pozemními komunikacemi a vedeními	01.03.2012
Technická norma	ČSN 34 2040 ed. 2	Předpisy pro ochranu sdělovacích a zabezpečovacích vedení a zařízení před nebezpečnými, rušivými a korozivními vlivy elektrické trakce 25 kV, 50 Hz	01.08.2013
<b>Technické kvalitativní podmínky staveb státních drah:</b>			
TKP	Kapitola 7	Kolejové lože	01.05.2013
TKP	Kapitola 12	Chráničky a kolektory	01.05.2013
TKP	Kapitola 25	Protikorozi ochrana úložných zařízení a konstrukcí	01.12.2000
TKP	Kapitola 28	Sdělovací zařízení	31.12.2002
TKP	Kapitola 32	Zařízení trati a traťové značky	01.05.2013

Váš dopis zn.

Ze dne

Naše zn. 49180/2022-SŽ-GŘ-O30

Listů/příloh 1/0

Vyřizuje Mgr. Miroslav Vojtek

Mobil +420 702 238 598

E-mail vojtek.m@spravazeleznic.cz

Datum 15. července 2022

**Ing. Dominik Schmidt**

AFRY CZ s.r.o.

Vídeňská 188/119d

619 00 Brno

### **Odpověď: žádost o výjimku z minimálního standardu fyzické ochrany**

Vážený pane Schmidte,

v reakci na Vaši žádost o výjimku z minimálního standardu fyzické ochrany dle článku F.3.2. Směrnice SM07 Fyzická ochrana objektů Správy železnic, státní organizace, zaslanou emailem dne 13. 7. 2022, týkající se objektů v investičních akcích - *Výstavba PZS přejezdu P7699 v km 0,696 trati Milotice nad Opavou - Vrbno pod Pradědem* a *Výstavba PZS přejezdu P7712 v km 9,592 trati Milotice nad Opavou - Vrbno pod Pradědem*, jejímž předmětem je nahrazení napojení ústředny PZTS dle požadavků směrnice SM07 (dle bodu F.A.8, Samostatné přílohy F Směrnice SM07) zařízením FlexiCube, které zprostředkuje napojení ústředny PZTS a přenos signálu do DDTS, sdělujeme, že se na základě rozhodnutí ředitele odboru bezpečnosti a krizového řízení **výjimka uděluje**.

Důvodem pro udělení výjimky je faktické naplnění funkce přenosu signálu z ústředny PZTS a kompatibilita se systémy SŽ, schválený ověřovací provoz zařízení a řešení nedostupného připojení formou modulu GSM s odesíláním informací do DDTS. Upozorňujeme, že výjimka se vztahuje pouze na níže vyjmenované investiční akce a nelze ji aplikovat plošně:

- Výstavba PZS přejezdu P7699 v km 0,696 trati Milotice nad Opavou - Vrbno pod Pradědem
- Výstavba PZS přejezdu P7712 v km 9,592 trati Milotice nad Opavou - Vrbno pod Pradědem

Sdělujeme, že tato odpověď týkající se výjimky musí být dle směrnice SM07 součástí dokumentace.

Se srdečným pozdravem

**(podepsáno elektronicky)**

Ing. Mgr. Vladimír Abraham, MBA

ředitel odboru bezpečnosti a krizového řízení

**Ověřovací doložka změny datového formátu dokumentu podle § 69a zákona č. 499/2004 Sb.**

**Doložka číslo:** 2860180

**Původní datový formát:** application/pdf

**UUID původní komponenty:** 9a3e440d-0130-4552-a634-2fd877cf597e

**Jméno a příjmení osoby, která změnu formátu dokumentu provedla:**

System ERMS (zpracovatel dokumentu Miroslav VOJTEK)

**Subjekt, který změnu formátu provedl:** Správa železnic, státní organizace

**Datum vyhotovení ověřovací doložky:** 15.07.2022 11:15:00



3a9ae8f7-aa87-4cab-a946-c8a9b9cb7394